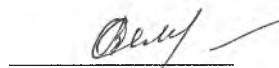


## ЛИСТ СОГЛАСОВАНИЯ

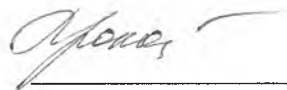
отчета о результатах финансово-хозяйственной деятельности краевых учреждений, подведомственных министерству образования и науки Хабаровского края, и об использовании закрепленного за ними государственного имущества за 2016 год  
КГБ ПОУ «Вяземский лесхоз-техникум им. Н. В. Усенко»

Заместитель начальника  
управления – начальник  
финансово-экономического  
отдела профессионального  
образования



В.В. Семянникова

Заместитель начальника  
управления – начальник отдела  
бухгалтерского учета и  
финансового контроля



И.Ю. Прокопцова

Начальник отдела прогноза  
потребностей и содействия  
трудоустройству



С.Ю. Майдунова



УТВЕРЖДАЮ

Директор КГБ ПОУ ВЛХТ

(наименования должности лица, утверждающего документ)



С. С. Паламарчук

(подпись)

(расшифровка подписи)

"30"

января

2017.

Отчет

о результатах финансово-хозяйственной деятельности краевых государственных учреждений,  
подведомственных министерству образования и науки Хабаровского края,  
и об использовании закрепленного за ними государственного имущества

на "01" января 2017 г.

Наименование учреждения: Краевое государственное бюджетное профессиональное образовательное учреждение  
"Вяземский лесхоз-техникум им. Н.В. Усенко"

Юридический адрес: Хабаровский край, г. Вяземский, ул. Вяземская, 88

Раздел 1 "Общие сведения об учреждении"

1.1. Информация о видах деятельности, которые учреждение в праве осуществлять в соответствии с его учредительными документами

| Перечень видов деятельности учреждения  | Перечень платных услуг (работ) с указанием потребителей        | Перечень документов на основании которых учреждение осуществляет деятельность                       |                     |               |               |
|---|--|---|---------------------|---------------|---------------|
|   |  | Наименование документа  | № документа         | Дата выдачи   | Срок действия |
| Оказание образовательных услуг в пределах, установленных лицензией на осуществление образовательной деятельности по основным образовательным программам среднего профессионального образования, по дополнительным профессиональным образовательным программам, сверх финансируемых за счёт средств краевого бюджета государственных заданий приёма граждан, а также по программам подготовки водителей всех категорий   | Платные образовательные услуги (физические и юридические лица) | Свидетельство о государственной аккредитации  | №762                | 24.09.2015 г. | постоянно     |
| Оказание образовательных услуг в пределах, установленных лицензией на осуществление образовательной деятельности по общеобразовательным программам среднего (полного) общего образования  | Платные образовательные услуги (физические и юридические лица) | Свидетельство о постановке на учёт Российской организации в налоговом органе по месту её нахождения | серия 27 №002052085 | 22.06.1994 г. | постоянно     |
| Оказание платных дополнительных образовательных услуг, не предусмотренных соответствующими образовательными программами и федеральными государственными образовательными стандартами (подготовка лиц, изъявляющих желание поступить на обучение в Учреждение, обучение по дополнительным образовательным программам, повышение квалификации работников, преподавание специальных курсов и циклов дисциплин, репетиторство, занятия с обучающимися углублённым изучением предметов и другие услуги). | Платные образовательные услуги (физические и юридические лица) | Свидетельство о внесении записи в Единый государственный реестр юридических лиц                     | серия 27 №002120429 | 24.10.2012 г. | постоянно     |
| Выполнение учебно-методических и научно-методических работ по направлениям подготовки (специальностям), по которым осуществляется обучение в техникуме  | Платные образовательные услуги (физические и юридические лица) | Решение учредителя - распоряжение   | №17 рп              | 26.01.2012 г. | постоянно     |
| Оказание услуг по распиловке древесного сырья, в том числе дров для отопления   | Услуги лесопиления   | Лицензия на право ведения образовательной деятельности  | №1929               | 05.08.2015 г. | постоянно     |

|  |  |  |       |            |           |
|--|--|--|-------|------------|-----------|
| Оказание услуг по уборке опасных деревьев в парках, скверах и улицах   | Выполнение подрядных лесохозяйственных работ (физические и юридические лица)     | Устав Краевого государственного бюджетного профессионального образовательного учреждения "Вяземский лесхоз-техникум им. Н.В. Усенко" | №1409 | 25.06.2015 | постоянно |
| Оказание дополнительных лесохозяйственных услуг по переработке и реализации древесины, полученной от рубок леса в образовательных целях и реализации иных добытых лесных ресурсов: семян, лектесырья, пищевых продуктов леса, продуктов переработки древесного сырья | Выполнение подрядных лесохозяйственных работ (физические и юридические лица)     |  |       |            |           |
| Оказание дополнительных лесохозяйственных услуг по реализации посадочного материала  | Реализация стандартного посадочного материала (юридические лица)                 |  |       |            |           |
| Управление эксплуатацией жилого фонда  | Плата за наем, содержание и текущий ремонт жилья (физические лица)               |  |       |            |           |
| Услуги по перевозке пассажиров и грузов  | Транспортные услуги (физические и юридические лица)                              |  |       |            |           |
| Приобретение, изготовление и реализация продукции общественного питания, изготавливаемой или приобретаемой за счет средств от приносящей доход деятельности  | Реализация хлебо-булочных и кондитерских изделий (физические лица)               |  |       |            |           |
| Оказание услуг по подготовке почвы, созданию лесных культур  | Выполнение подрядных лесовосстановительных работ (физические и юридические лица) |  |       |            |           |
| Оказание услуг по уходу за лесными культурами, проведению всех видов рубок ухода за лесом и сплошных рубок.  | Выполнение подрядных лесовосстановительных работ (физические и юридические лица) |  |       |            |           |

|  |  |  |  |  |  |
|--|--|--|--|--|--|
| Оказание услуг по охране, защите, воспроизводству лесов.   | Выполнение подрядных лесовосстановительных и лесохозяйственных работ (физические и юридические лица) |  |  |  |  |
| Оказание услуг по лесохозяйственным работам, заготовке древесины.  | Выполнение подрядных лесовосстановительных и лесохозяйственных работ (физические и юридические лица) |  |  |  |  |
| Предоставление услуг в области растениеводства(вспашка почвы)  | Выполнение подрядных лесовосстановительных и лесохозяйственных работ (физические и юридические лица) |  |  |  |  |
| Оказание услуг по руководству практикой, консультации обучающихся частных образовательных организаций  | Платные образовательные услуги (физические и юридические лица)                                       |  |  |  |  |
| Оказание услуг по пользованию созданными полигонами и учебными объектами.  | Платные образовательные услуги (физические и юридические лица)                                       |  |  |  |  |
| Оказание услуг и выполнение работ в сфере лесного хозяйства по: оказанию помощи лесопользователям в выборе способов воспроизводства лесов, обеспечении посевным и посадочным материалами;разработка проектов по организации ведения паркового и лесопаркового хозяйства, озеленению городов и населённых пунктов, территорий, примыкающих к административным зданиям и жилым домам, благоустройству территории (обустройству мест отдыха, лечебно-оздоровительных и туристических объектов, ограждению усадеб, ферм и т.д.) и их опытная реализация;разработка проектов по подготовке участков, обработке почвы под лесные культуры на землях, не входящих в земли лесного фонда; оказание услуг по техническому обучению лесопользователей и специалистов лесного хозяйства, обслуживающих леса, не входящие в лесной фонд. | Выполнение подрядных лесовосстановительных и озеленительных работ (физические и юридические лица)    |  |  |  |  |

|  |  |  |  |  |  |
|--|--|--|--|--|--|
| <p>Организация и (или) проведение ярмарок, аукционов, выставок, выставок-продаж, симпозиумов, конференций, лекториев, благотворительных и иных аналогичных мероприятий, в том числе с участием иностранных юридических и физических лиц.</p> | <p>Организация и проведение мероприятий различного уровня(физические и юридические лица)</p> |  |  |  |  |
| <p>Осуществление рекламной и издательско-полиграфической деятельности (реализация учебно-методической литературы, бланочной и иной печатной продукции, изданной за счёт средств от приносящей доход деятельности)</p>                        | <p>Рекламные и издательские услуги(физические и юридические лица)</p>                        |  |  |  |  |
| <p>Предоставление библиотечных услуг и услуг по пользованию архивами лицам, не являющимся работникам или обучающимися техникума</p>  | <p>Услуги библиотеки(физические и юридические лица)</p>                                      |  |  |  |  |
| <p>Оказание копировально-множительных услуг, тиражирование учебно-методических, информационно-аналитических и других материалов.</p>   | <p>Услуги, оказываемые копировально-множительной техникой</p>                                |  |  |  |  |
| <p>Реализация продукции, работ и услуг, произведенных в учебно-производственных мастерских</p>   | <p>Реализация пилотпродукции, столярных изделий (физические и юридические лица)</p>          |  |  |  |  |

|   |   |  |  |  |  |
|---|---|--|--|--|--|
| Озеленение городов и населенных пунктов   | Озеленительные работы (физические и юридические лица)                               |  |  |  |  |
| Гостиничные услуги в общежитии техникума  | Услуги по временному размещению и проживанию граждан(физические и юридические лица) |  |  |  |  |
| Сдача в установленном порядке в аренду имущества с согласия Учредителя.Министерства | Аренда движимого и недвижимого имущества (юридические лица)                         |  |  |  |  |
| Услуги по ремонту техники и автомобилей и их техническому обслуживанию              | Выполнение ремонтных работ (физические и юридические лица)                          |  |  |  |  |
| Розничная торговля бывшими в употреблении товарами                                  | Реализация товаров(физические и юридические лица)                                   |  |  |  |  |

## 1.2. Информация о сотрудниках учреждения

| Категория работников                          | Количество штатных единиц учреждения |               | Причины изменения штатных единиц учреждения  | Средняя заработная плата работников учреждения, тыс. руб. | Расходы на оплату труда, тыс. руб |              |
|---|--------------------------------------|---------------|--|---|-----------------------------------|--------------|
|   | на начало года                       | на конец года |  |   | год, предшествующий отчетному     | отчетный год |
| Административно-управленческий персонал (АУП) | 11                                   | 10            | Проведение организационно-штатных мероприятий, связанных с сокращением численности работников. | 50,47   | 6446,8                            | 6056,6       |
| Педагогические работники                      | 54                                   | 50            |  | 28,15   | 9124,6                            | 11891,6      |
| Учебно-вспомогательный персонал(УВП)          | 31                                   | 31            |  | 27,95   | 8927,8                            | 9121,7       |
| Обслуживающий персонал (ОП)                   | 38                                   | 36,5          |  | 16,55   | 6177,2                            | 6553,1       |
| ИТОГО   | 134                                  | 127,5         |  | 27,40   | 30676,4                           | 33623,0      |

## Раздел 2 "Результат деятельности учреждения"

## 2.1. Информация о балансовой (остаточной) стоимости нефинансовых активов

| Балансовая (остаточная) стоимость нефинансовых активов |                                   |                        |             | Общая сумма выставленных требований в возмещение ущерба по недостаткам и хищениям, тыс.руб. |
|--|-----------------------------------|------------------------|-------------|---|
| Наименование нефинансовых активов                      | Предыдущий отчетный год, тыс.руб. | Отчетный год, тыс.руб. | % изменения |   |
| Недвижимое имущество                                   | 5614,1                            | 3205,7                 | 57,1        | 0   |
| Особо ценное имущество                                 | 2080,9                            | 1462,7                 | 70,3        |   |
| Иное движимое имущество                                | 15,1                              | 424,6                  | 2811,9      |   |
| Материальные запасы                                    | 3352,7                            | 3509,8                 | 104,7       |   |

## 2.2. Анализ дебиторской задолженности учреждения

| Наименование показателя                          | Предыдущий отчетный год, тыс.руб. | Отчетный год, тыс.руб. | % изменения | Причины образования задолженности                                   |
|--|-----------------------------------|------------------------|-------------|---|
| Расчеты по доходам                               | 288                               | 415                    | 144,1       | Низкая платежеспособность   |
| Расчеты по выданным авансам                      | 572,8                             | 530                    | 92,5        | 1. Расторжение контракта<br>2. Авансовые платежи за товары и услуги |
| Прочие платежи в бюджет                          | 3,1                               |                        |             |   |
| в том числе:                                     |                                   |                        |             |   |
| нереальная к взысканию дебиторская задолженность | 42,8                              |                        |             | Расторжение госконтракта  |
| ВСЕГО:   | 863,9                             | 945                    | 109,4       | х   |

## 2.3. Анализ кредиторской задолженности учреждения в разрезе КБК

| Наименование показателя | Предыдущий отчетный год, тыс.руб. | Отчетный год, тыс.руб. | % изменения | Причины образования задолженности |
|-------------------------|-----------------------------------|------------------------|-------------|-----------------------------------|
| НДС                     | 36,5                              |                        |             | незавершен налоговый период       |



|  |              |              |             |   |
|--|--------------|--------------|-------------|---|
| Расчеты по доходам                                       | 24,5         | 1,3          | 5,3         | Авансовые платежи за проживание в общежитии . |
| Страховые взносы на обязательное социальное страхование  | 39,3         |              |             | незавершен отчетный период                    |
| Страховые взносы на медицинское и пенсионное страхование | 690,8        | 563,1        | 81,5        | незавершен отчетный период                    |
| в том числе:   |              |              |             |   |
| просроченная кредиторская задолженность                  | 0            | 0            | 0           |   |
| <b>ВСЕГО:</b>  | <b>791,1</b> | <b>564,4</b> | <b>71,3</b> |   |

2.4. Информация о доходах, полученных от оказания платных услуг (выполнения работ), доходах от осуществления иных видов деятельности, не являющихся основными

| Наименования платной услуги (работы), иного вида деятельности   | Единица измерения платной услуги (работы) | Цена на ед. платной услуги (работы), руб. | Сумма доходов от оказания услуги (работы), тыс.руб | Сумма доходов от осуществления иных видов деятельности, не являющихся основным, тыс.руб. |
|---|---|---|--|--|
| Предоставление среднего профессионального образования по специальности 35.02.01. «Лесное и лесопарковое хозяйство» Заочная форма обучения (база II классов)   | 10 чел.                                   | 21240,00                                  | 212,4  |  |
| Предоставление среднего профессионального образования по специальности 23.02.04. «Техническая эксплуатация подъемно-транспортных, строительных, дорожных машин и оборудования» Заочная форма обучения (база II классов) | 20 чел.                                   | 19724,00                                  | 394,5  |  |

|  |                 |          |      |       |
|--|-----------------|----------|------|-------|
| Курсовая подготовка «Оператор ЭВМ»   | 12чел.          | 5000,00  | 60   |       |
| Курсовая подготовка «Основы компьютерной грамотности »                                   | 15чел.          | 5000,00  | 75   |       |
| Курсовая подготовка "Вальщик леса"   | 5чел.           | 10000,00 | 50   |       |
| Курсовая подготовка по программе "1С Предприятие", "Торговля", "Склад"                   | 13чел.          | 6500,00  | 84,5 |       |
| аренда помещений, инвентаря, включая возмещение коммунальных и административных расходов |                 |          |      | 60,0  |
| Реализация продукции учебных мастерских  |                 |          |      | 80,8  |
| Реализация посадочного материала   | 77243 шт.       | 7,00     |      | 540,7 |
| Лесопродукция от рубок ухода   |                 |          |      | 214   |
| Озеленение участка автомобильной дороги  |                 |          |      | 499   |
| Транспортные услуги ( автобус Фиат Дукаато)  | 77час.          | 1478,86  |      | 113,9 |
| Транспортные услуги (экскаватор)   | 3 час.          | 1200,00  |      | 3,6   |
| Транспортные услуги (автобус ПАЗ 32054)  | 25час.          | 1933,63  |      | 48,3  |
| Транспортные услуги ( автобус ФОРД 3030)   | 47 час.         | 1595,74  |      | 75,0  |
| Транспортные услуги ( автомобиль ГАЗ САЗ-35072)  | 1 час.          | 1068,00  |      | 1,1   |
| Найм жилья   | 339,7 кв.м      | 5,14     |      | 21,0  |
| Содержание жилья   | 339,7кв.м       | 22,84    |      | 93,1  |
| Электроэнергия с 01.01.2016 г.   | 10 800 квт./час | 2,71     |      | 29,2  |

|   |                |        |       |        |
|---|----------------|--------|-------|--------|
| Электроэнергия<br>с 01.07.2016 г.                             | 14930 квт./час | 2,88   |       | 43,0   |
| Проживание в общежитии<br>студентов очной формы<br>обучения   | 65 чел.        | 327,00 |       | 212,6  |
| Проживание в общежитии<br>студентов заочной формы<br>обучения | 60 чел.        | 893,30 |       | 53,6   |
| Проживание в комнатах с<br>улучшенными бытовыми<br>условиями  | 4762 дн.       | 400,00 |       | 1904,6 |
| Всего:  |                |        | 876,4 | 3993,5 |

## 2.5. Показатели исполнения государственного задания

Указания по заполнению: 1. Значения показателей гос. задания на предшествующий год (гр.3-4) должны соответствовать отчету ФХД за 2015 год;  
2. Значения показателей гос. задания на текущий год (гр. 5-6) должны соответствовать отчету по гос. заданию, на 15 января 2017 г. (Приложение № 3);  
3. Показатель выполнения по трудоустройству в предшествующем году (80%) = направленных на работу+продолживших обучение +призванных в РА+находящихся в декретном отпуске или отпуске по уходу за ребенком  
4. Ячейки, отмеченные знаком х, заполнять не нужно. За предшествующий год заполняются только показатели ИТОГО (по ЛКРС, ПССЗ, по УЧРЕЖДЕНИЮ)

| Наименование показателей (услуг, работ)  | Единица измерения | Значения показателей государственного |            |             |            | Характеристика причин отклонения от запланированных значений, утвержденных в гос. задании | Источник информации о фактическом значении показателя | Показатели оценки выполнения задания (исполнения требований к результатам) |
|--|-------------------|---------------------------------------|------------|-------------|------------|---|---|--|
|  |                   | предшествующий год                    |            | текущий год |            |   |   |  |
|  |                   | утверж-дено                           | выпол-нено | утверж-дено | выпол-нено |   |   |  |
| 1  | 2                 | 3                                     | 4          | 5           | 6          | 7   | 8   | 9  |
| 1. Выполнение контрольных цифр приема по профессии "Автомеханик"   | Процент           | х                                     | х          | 100         | 100        |   | Статистическое наблюдение                             | 100  |
| 2. Доля выпускников очной формы обучения, трудоустроившихся не позднее завершения первого года после выпуска, в общей численности выпускников очной формы обучения соответствующего года (без учета призванных в ряды Вооруженных Сил Российской Федерации, продолживших обучение, находящихся в отпуске по уходу за ребенком) по профессии "Электромонтер по ремонту и обслуживанию электрооборудования (по отраслям)"  | Процент           | х                                     | х          | 59,2        |            |   | Статистическое наблюдение                             |  |
| 1. Выполнение контрольных цифр приема по профессии "Мастер по лесному хозяйству"   | Процент           | х                                     | х          | 0           | 0          |   |   |  |
| далее, аналогично, указываются все профессии, утвержденные гос. заданием   |                   | х                                     | х          |             |            |   |   |  |
| 1. Выполнение контрольных цифр приема по специальности "23.02.04 Техническая эксплуатация подъемно-транспортных, строительных, Дорожных машин и оборудования (по отраслям)", очная форма обучения  | Процент           | х                                     | х          | 100         | 100        |   | Статистическое наблюдение                             | 100  |
| 2. Доля выпускников очной формы обучения, трудоустроившихся не позднее завершения первого года после выпуска, в общей численности выпускников очной формы обучения соответствующего года (без учета призванных в ряды Вооруженных Сил Российской Федерации, продолживших обучение, находящихся в отпуске по уходу за ребенком) по специальности "23.02.04 Техническая эксплуатация подъемно-транспортных, строительных, Дорожных машин и оборудования (по отраслям)", очная форма обучения | Процент           | х                                     | х          | 59,2        | 41,2       | Призыв в ряды РА  | Статистическое наблюдение                             | 69,5   |
| 1. Выполнение контрольных цифр приема по специальности "35.02.01 Лесное и лесопарковое хозяйство, очная форма обучения   | Процент           | х                                     | х          | 100         | 100        |   |   | 100  |

|  |         |     |     |             |      |  |   |     |
|--|---------|-----|-----|-------------|------|--|---|-----|
| 2. Доля выпускников очной формы обучения, трудоустроившихся не позднее завершения первого года после выпуска, в общей численности выпускников очной формы обучения соответствующего года (без учета призванных в ряды Вооруженных Сил Российской Федерации, продолживших обучение, находящихся в отпуске по уходу за ребенком) по специальности "35.02.01 Лесное и лесопарковое хозяйство", очная форма обучения | Процент | x   | x   | 59,6        | 76,2 |  |   | 100 |
| 1. Выполнение контрольных цифр приема по специальности "35.02.14 Охотоведение и звероводство, очная форма обучения   | Процент | x   | x   | 100         | 100  |  |   | 100 |
| 1. Выполнение контрольных цифр приема по специальности "38.02.04 Коммерция, очная форма обучения   | Процент | x   | x   | 100         | 100  |  |   | 100 |
| далее, аналогично, указываются все специальности по очной форме обучения, утвержденные гос. заданием   |         | x   | x   |             |      |  |   |     |
| 1. Выполнение контрольных цифр приема по специальности "23.02.04 Техническая эксплуатация подъемно-транспортных, строительных, дорожных машин и оборудования (по отраслям)", заочная форма обучения  | Процент | x   | x   | 100         | 100  |  | Статистическое наблюдение   | 100 |
| 2. Выполнение контрольных цифр приема по специальности "235.02.01 Лесное и лесопарковое хозяйство", заочная форма обучения   | Процент | x   | x   | 100         | 100  |  |   | 100 |
| 3. Выполнение контрольных цифр приема по специальности "35.02.14 Охотоведение и звероводство", заочная форма обучения  | Процент | x   | x   | 100         | 100  |  |   | 100 |
| далее, аналогично, указываются все специальности по заочной форме обучения, утвержденные гос. заданием   |         | x   | x   |             |      |  |   |     |
| Доля обучающихся, проживающих в общежитии от общей численности нуждающихся в жилой площади   | Процент | x   | x   | 95          | 100  |  | Оперативная информация профессиональной образовательной организации | 100 |
| Доля обучающихся, осваивающих дополнительные общеразвивающие программы от общего числа обучающихся   | Процент | x   | x   | Не менее 30 | 79   |  | Оперативная информация профессиональной образовательной организации | 100 |
| Обеспеченность пунктами питания (столовыми, буфетами, помещениями для приема пищи)   | Ед./чел | x   | x   | Не менее 02 | 0,7  |  | Оперативная информация профессиональной образовательной организации | 100 |
| Итого по показателю "Выполнение контрольных цифр приема" В ЦЕЛОМ по:   |         |     |     |             |      |  |   |     |
| Государственные работы:  |         |     |     |             |      |  |   |     |
| ПКРС   | Процент | 100 | 100 | 100         | 100  |  | Статистическое наблюдение   | 100 |
| ПССЗ   | Процент | 100 | 100 | 100         | 100  |  | Статистическое наблюдение   | 100 |

| УЧРЕЖДЕНИЮ  | Процент | 100 | 100 | 100  | 100  |  | Статистическое наблюдение | 100 |
|---|---------|-----|-----|------|------|--|---------------------------|-----|
| Итого по показателю "Доля выпускников очной формы обучения, трудоустроившихся не позднее завершения первого года после выпуска, в общей численности выпускников очной формы обучения соответствующего года (без учета призванных в ряды Вооруженных Сил Российской Федерации, продолживших обучение, находящихся в отпуске по уходу за ребенком)" В ЦЕЛОМ по: |         |     |     |      |      |  |                           |     |
| ПКРС  | Процент | 80  | 80  | 59,2 |      |  | Статистическое наблюдение |     |
| ПССЗ  | Процент | 80  | 90  | 59,2 | 58,7 |  | Статистическое наблюдение |     |
| УЧРЕЖДЕНИЮ  | Процент | 80  | 95  | 59,2 | 58,7 |  | Статистическое наблюдение |     |

| 2.6. Количество потребителей, воспользовавшихся услугами (работами) учреждения (в том числе, платными)   |  |        |                 |        |                  |        |
|--|--|--------|-----------------|--------|------------------|--------|
| Вид услуги (работы)  | Общее количество потребителей, воспользовавшихся услугами (работами) |        |                 |        |                  |        |
|  | бесплатно  |        | частично платно |        | полностью платно |        |
|  | 2015г.   | 2016г. | 2015г.          | 2016г. | 2015г.           | 2016г. |
| Предоставление среднего профессионального образования по специальности 35.02.01 «Лесное и лесопарковое хозяйство» Очная форма обучения (база 9 классов)    | 25   | 25     |                 |        |                  |        |
| Предоставление среднего профессионального образования по специальности 35.02.01 «Лесное и лесопарковое хозяйство» Заочная форма обучения (база 11 классов) | 25   | 25     |                 |        |                  |        |
| Предоставление среднего профессионального образования по профессии 35.01.01 «Мастер по лесному хозяйству» (база 9 классов)                                 | 25   | ✓      |                 |        |                  |        |
| Предоставление среднего профессионального образования по профессии 23.01.03 «Автомеханик» (база 9 классов)   | 25   | 25 ✓   |                 |        |                  |        |

|   |    |    |  |  |    |   |
|---|----|----|--|--|----|---|
| Предоставление среднего профессионального образования по специальности 23.02.04.«Техническая эксплуатация подъемно-транспортных, строительных, дорожных машин и оборудования»<br>Заочная форма обучения (база 11 классов) |    | 25 |  |  | 15 |   |
| Предоставление среднего профессионального образования по специальности 23.02.04.«Техническая эксплуатация подъемно-транспортных, строительных, дорожных машин и оборудования»<br>Очная форма обучения (база 11 классов)   | 25 | 25 |  |  |    |   |
| Предоставление среднего профессионального образования по специальности 35.02.14"Охотоведение и звероводство"<br>Заочная форма обучения (база 11 классов)  | 25 | 15 |  |  |    | 4 |



|  |    |    |  |  |    |    |
|--|----|----|--|--|----|----|
| Предоставление среднего профессионального образования по специальности 35.02.14"Охотоведение и звероводство" Очная форма обучения (база 9 классов) | 25 | 25 |  |  |    |    |
| Предоставление среднего профессионального образования по специальности"Коммерция (по отраслям)"Очная форма обучения (база 11 классов)              | 25 | 25 |  |  |    |    |
| Курсовая подготовка «Оператор ЭВМ»   |    |    |  |  | 23 | 12 |
| Курсовая подготовка «Основы компьютерной грамотности »   |    |    |  |  | 8  | 15 |
| Курсовая подготовка «Вальщик леса»   |    |    |  |  | 14 | 5  |
| Курсовая подготовка по программе "1С Предприятие", "Торговля", "Склад"   |    |    |  |  |    | 13 |
| Транспортные услуги  |    |    |  |  | 36 | 32 |
| Реализация посадочного материала   |    |    |  |  | 5  | 7  |
| Реализация продукции учебных мастерских  |    |    |  |  | 80 | 85 |
| Озеленение участка автомобильной дороги  |    |    |  |  | 1  | 1  |
| Озеленение территории детского сада  |    |    |  |  | 1  |    |

|   |     |     |  |     |     |
|---|-----|-----|--|-----|-----|
| Лесопродукция от рубок ухода  |     |     |  | 1   | 16  |
| Аренда помещений  |     |     |  | 1   | 1   |
| Проживание в общежитии  |     |     |  | 91  | 148 |
| Жилищно-коммунальные услуги, проживающим в общежитии по договорам найма |     |     |  | 17  | 19  |
| Итого:  | 200 | 190 |  | 293 | 358 |

## 2.7. Информация о проверках деятельности учреждения

| Наименование проверяющего органа                   | Дата проведения проверки       | Тема проверки   | Основные замечания  | Меры, принятые по их устранению   |
|--|--------------------------------|---|---|---|
| Государственная инспекция труда в Хабаровском крае | с 21.06.2016г. по 18.07.2016г. | Надзор и контроль за соблюдением трудового законодательства и иных нормативных правовых актов, содержащих нормы трудового права | 1. Учреждением не обеспечен надлежащий учет и контроль за выдачей средств индивидуальной защиты.  | В личные карточки работников внесена установленная информация о сертификатах соответствия выданных СИЗ и информация о выдаче спецодежды.                  |
|  |                                |   | 2. Помещения гаража для стоянки и хранения автотранспортных средств не оборудованы вентиляционными системами, не установлены колесоотбойные брусья или барьеры. | Замечание полностью устранили. В августе Установили вентиляционные системы и брусья.  |
|  |                                |   | 3. В помещениях гаража АТС отсутствует разметка, определяющая места установки транспортных средств, отсутствуют вывешенные планы расстановки АТС.               | В июле-августе 2016 года в гараже проведена разметка, определяющая места установки транспортных средств и вывешены планы расстановки транспортных средств |

|  |   |   |  |   |
|--|---|---|--|---|
|  |   |   | 4. На территории учреждения отсутствуют указатели и дорожные знаки проходов и проездов для внутривозовского и технологического транспорта. | В июле-августе 2016 года на территории учреждения установили указатели и дорожные знаки проходов и проездов для внутривозовского и технологического транспорта.               |
| УНД и ПР ГУ МЧС России по Хабаровскому краю<br>ОНД по Вяземскому муниципальному району | с<br>01.06.2016г.<br>по<br>21.06.2016г. | Соблюдение требований пожарной безопасности | 1. Здания учебного корпуса и общежития не оборудованы устройством молниезащиты.  | Замечания не устранены в связи с отсутствием финансовых средств на проведение ремонтных работ кровли учебного корпуса и общежития и на оборудование устройством молниезащиты. |
|  |   |   | 2. Помещения общежития не обеспечены по нормам огнетушителями.   | Учреждение приобрело огнетушители в необходимом количестве.   |
|  |   |   | 3. Над эвакуационным выходом на первом этаже здания отсутствует световой оповещатель "Выход".  | Световой оповещатель "Выход" находится в рабочем состоянии, в нем заменена батарея.   |

## 2.8. Информация о жалобах потребителей

| Наименование субъекта                           | Суть жалобы | Количество жалоб потребителей | Меры, принятые по результатам рассмотрения жалоб |
|---|-------------|-------------------------------|--|
| В 2016 году жалоб от потребителей не поступало. |             |                               |  |

## 2.9. Информация о суммах плановых и кассовых поступлений и выплат (с учетом возвратов)

РзПр0704 ЦС0301103070 ВР611

| № п/п | Наименование показателя   | КОСГУ | Плановый объем поступлений, руб. | Кассовый объем, руб. | Процент исполнения, % |
|-------|---|-------|----------------------------------|----------------------|-----------------------|
| 1.    | Остаток средств на начало года  |       | 831 820,87                       | 831 820,87           | 100                   |
| 2.    | Поступления, всего  |       | 64 747 838,19                    | 64 747 838,19        | 100                   |
|       | в том числе:  |       |                                  |                      |                       |
| 2.1.  | Субсидии на выполнение государственного задания   |       | 59 877 980,00                    | 59 877 980,00        | 100                   |
| 2.2.  | Целевые субсидии  |       | 0                                | 0                    |                       |
| 2.3.  | Бюджетные инвестиции  |       |                                  |                      |                       |
| 2.4.  | Поступления от оказания учреждением услуг (выполнения работ) на платной основе  |       | 4 869 858,19                     | 4 869 858,19         | 100                   |
| 2.5.  | Публичные обязательства перед физическими лицами в денежной форме, полномочия по исполнению которых от имени министерства переданы в установленном порядке учреждению |       |                                  |                      |                       |
| 2.6.  | Общая сумма прибыли АУ после налогообложения в отчетном периоде от оказания частично платных и полностью платных услуг (работ)  |       |                                  |                      |                       |

| № п/п | Наименование показателя                         | КОСГУ | Плановый объем выплат, руб. | Кассовый объем выплат, руб. | Процент исполнения, % |
|-------|---|-------|-----------------------------|-----------------------------|-----------------------|
| 3.    | Выплаты, всего                                  |       | 65 502 382,12               | 65 502 382,12               | 100                   |
|       | в том числе:                                    |       |                             |                             |                       |
| 3.1.  | Заработная плата                                | 6111  | 33 594 901,43               | 33 594 901,43               | 100                   |
| 3.2.  | Прочие выплаты                                  | 212   | 171553,40                   | 171553,40                   | 100                   |
| 3.3.  | Начисления на выплаты по оплате труда           | 6112  | 10 106 534,31               | 10 106 534,31               | 100                   |
| 3.4.  | Услуги связи                                    | 221   | 271059,53                   | 271059,53                   | 100                   |
| 3.5.  | Транспортные услуги                             | 222   | 102110,00                   | 102110,00                   | 100                   |
| 3.6.  | Коммунальные услуги                             | 6114  | 4 706 296,77                | 4 706 296,77                | 100                   |
| 3.7.  | Арендная плата за пользование имуществом        | 224   |                             |                             |                       |
| 3.8.  | Расходы на текущий ремонт                       | 2251  | 280160,18                   | 280160,18                   | 100                   |
| 3.9.  | Расходы на капитальный ремонт                   | 2252  |                             |                             |                       |
| 3.10. | Другие расходы по содержанию имущества          | 2253  | 842508,55                   | 842508,55                   | 100                   |
| 3.11. | Прочие работы, услуги                           | 226   | 2 493 507,98                | 2 493 507,98                | 100                   |
| 3.12. | Пособия по социальной помощи населению          | 262   | 2451510,39                  | 2451510,39                  | 100                   |
| 3.13. | Прочие расходы                                  | 290   | 4 175 195,37                | 4 175 195,37                | 100                   |
| 3.14. | Уплата налогов в бюджеты всех уровней           | 2901  | 327 960,67                  | 327 960,67                  | 100                   |
| 3.15. | Расходы на приобретение основных средств        | 310   | 2 424 680,67                | 2 424 680,67                | 100                   |
| 3.16. | Приобретение медикаментов, перевязочных средств | 3401  | 14791,5                     | 14791,5                     |                       |
| 3.17. | Приобретение продуктов питания                  | 3402  | 744188,26                   | 744188,26                   | 100                   |
| 3.18. | Другие расходы на приобретение мат. запасов     | 3403  | 3123383,78                  | 3123383,78                  | 100                   |

## РзПр1003 ЦС0301103070 ВР612Б003

| № п/п | Наименование показателя                         | КОСГУ | Плановый объем поступлений, тыс.руб. | Кассовый объем выплат, тыс.руб. | Процент исполнения, % |
|-------|---|-------|--------------------------------------|---------------------------------|-----------------------|
| 1.    | Остаток средств на начало года                  |       |                                      |                                 |                       |
| 2.    | Поступления, всего                              |       | 33 270,00                            | 33261,00                        | 99,97                 |
|       | в том числе:                                    |       |                                      |                                 |                       |
| 2.1.  | Субсидии на выполнение государственного задания |       |                                      |                                 |                       |
| 2.2.  | Целевые субсидии                                |       | 33 270,00                            | 33261,00                        | 99,97                 |
| 3.    | Выплаты, всего                                  |       | 33 270,00                            | 33261,00                        | 99,97                 |
|       | в том числе:                                    |       |                                      |                                 |                       |
| 3.1.  | Пособия по социальной помощи населению          | 262   | 33 270,00                            | 33261,00                        | 99,97                 |

## РзПр1003 ЦС 0301103840 ВР612Б003


| № п/п | Наименование показателя                         | КОСГУ | Плановый объем поступлений, тыс.руб. | Кассовый объем выплат, тыс.руб. | Процент исполнения, % |
|-------|---|-------|--------------------------------------|---------------------------------|-----------------------|
| 1.    | Остаток средств на начало года                  |       |                                      |                                 |                       |
| 2.    | Поступления, всего                              |       | 441 000,00                           | 441000,00                       | 100                   |
|       | в том числе:                                    |       |                                      |                                 |                       |
| 2.1.  | Субсидии на выполнение государственного задания |       |                                      |                                 |                       |
| 2.2.  | Целевые субсидии                                |       | 441000,00                            | 441000,00                       | 100                   |
| 3.    | Выплаты, всего                                  |       | 441000,00                            | 441000,00                       | 100                   |
|       | в том числе:                                    |       |                                      |                                 |                       |
| 3.1.  | Пособия по социальной помощи населению          | 262   | 441000,00                            | 441000,00                       | 100                   |

## Раздел 3 "Информация об использовании имущества, закрепленного за учреждением"

| Наименование показателя   | Общая балансовая (остаточная) стоимость, тыс.руб. |               | Общая площадь объектов недвижимого имущества, кв.м | Кол-во объектов недвижимого имущества, шт. | Объем средств, полученных в отчетном году от распоряжения имуществом, тыс. руб. | Объем средств, направленный на содержание имущества, тыс. руб. |
|---|---|---------------|--|--|---|--|
|   | на начало года                                    | на конец года |  |  |   |  |
| Информация об объектах недвижимого имущества  |   |               |  |  |   |  |
| Недвижимое имущество, находящееся у учреждения на праве оперативного управления   | 5614,07   | 3205,70       | 7130,6   | 6  | 60,00   | 3 720,33   |
| Недвижимое имущество, находящееся у учреждения на праве оперативного управления и переданного в аренду  |   |               |  |  |   |  |
| Недвижимое имущество, находящееся у учреждения на праве оперативного управления и переданного в безвозмездное пользование   |   |               |  |  |   |  |
| Итого:  | 5614,07   | 3205,70       | 7130,6   | 6  | 60,00   | 3 720,33   |
| Недвижимое имущество, приобретенное учреждением в отчетном году за счет средств, выделенных министерством образования и науки края на указанные цели                          |   |               |  |  |   |  |
| Недвижимое имущество, приобретенное учреждением в отчетном году за счет доходов, полученных от платных услуг и осуществления иных видов деятельности, не являющихся основными |   |               |  |  |   |  |

| Наименование показателя   | Общая балансовая (остаточная) стоимость, тыс.руб. |               | Общая площадь объектов недвижимого имущества, кв.м | Кол-во объектов недвижимого имущества, шт. | Объем средств, полученных в отчетном году от распоряжения имуществом, тыс. руб. | Объем средств, направленный на содержание имущества, тыс. руб. |
|---|---|---------------|--|--|---|--|
|   | на начало года                                    | на конец года |  |  |   |  |
| Информация об объектах движимого имущества  |   |               |  |  |   |  |
| Движимое имущество, находящееся у учреждения на праве оперативного управления   | 2 095,96  | 1 887,20      | -  | -  | -   | 867,10   |
| Движимое имущество, находящееся у учреждения на праве оперативного управления и переданного в аренду                    |   |               |  |  |   |  |
| Движимое имущество, находящееся у учреждения на праве оперативного управления и переданного в безвозмездное пользование |   |               |  |  |   |  |
| Итого:  | 2095,96   | 1887,20       |  |  |   | 867,10   |
| Особо ценное движимое имущество, находящееся у учреждения на праве оперативного управления                              | 2 080,88  | 1 462,70      | -  | -  | -   | 832,07   |


Главный бухгалтер

  
\_\_\_\_\_  
(подпись)

А. С. Белякова

(расшифровка подписи)

Ответственный исполнитель

  
\_\_\_\_\_  
(подпись)

О. А. Пивовар

(расшифровка подписи)

" 30 " января

2017 г.